


OBSERVATOIRE LES CHIFFRES 2025


Le Cantal, un luxe nouveau



Les outils d'analyse

- **Fluxvision** : indicateurs proposés par **Orange** issus de l'analyse statistique en temps réel des informations de géolocalisation (anonymes), permettant une étude fine de la fréquentation et des flux de mobilité.
- **Lighthouse** : Plateforme unique **Auvergne Rhône-Alpes Tourisme** rassemblant les données de 3 plateformes de réservation : Abritel, Airbnb et Booking
- **Données internes** : En collaboration avec les offices de tourisme et la station du Lioran adhérents Fluxvision





*Les Chiffres nationaux en 2025**

946,63 millions de nuitées françaises
contre 1.04 milliard en 2024

-8.83% d'évolution entre les 2 périodes

-9.08% d'évolution entre les 2 périodes
pour la région Auvergne Rhône-Alpes :
de 143 millions en 2024 à 130 millions
en 2025

Auvergne Rhone-Alpes est la **3e**
région de France avec 130 millions
de nuitées françaises : Occitanie
2e avec 132M / Nouvelle-Aquitaine
1ère avec 134M

La baisse entre **2025** et **2024** est
marqué sur le :
8 Mai et **Ascension** réunis en 2024
JO de Paris **2024**
Week-end de Toussaint 2024

Les Chiffres dans le Cantal



Nuitées touristiques

Nuitées totales, françaises et internationales dans le Cantal sur l'année 2025



Fréquentation en journée

Evolution des excursionnistes sur le territoire Cantal et leur Origine géographique



Plateforme de réservation

Nombre total de réservation + Durée de séjour + Revenu total



Données internes

Fréquentation dans les Offices de Tourisme partenaires + Fréquentation d'un lieu du territoire

Nuitées touristiques



Nuitées
totales


5,46M

2024 -2.8%

2023 -2.2%

2022 +0.2%

+0.1%



Nuitées
françaises

4,74M

2024 -2.9%

2023 -3%

2022 +0.7%

+0.2%



Nuitées
internationales

718,53K

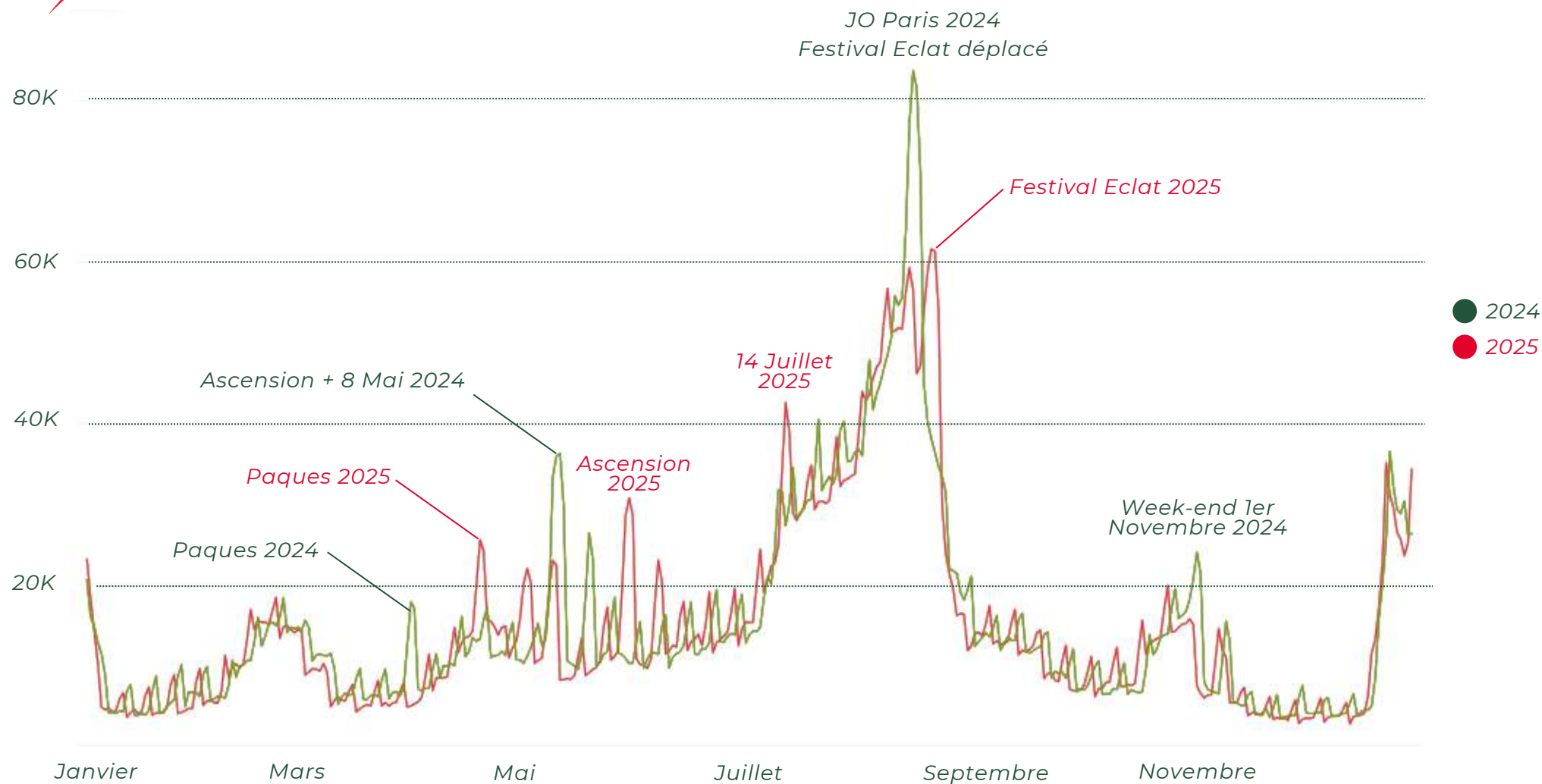
2024 -1.8%

2023 +3%

2022 +3.1%

-1.1%

Nuitées touristiques Evolutions

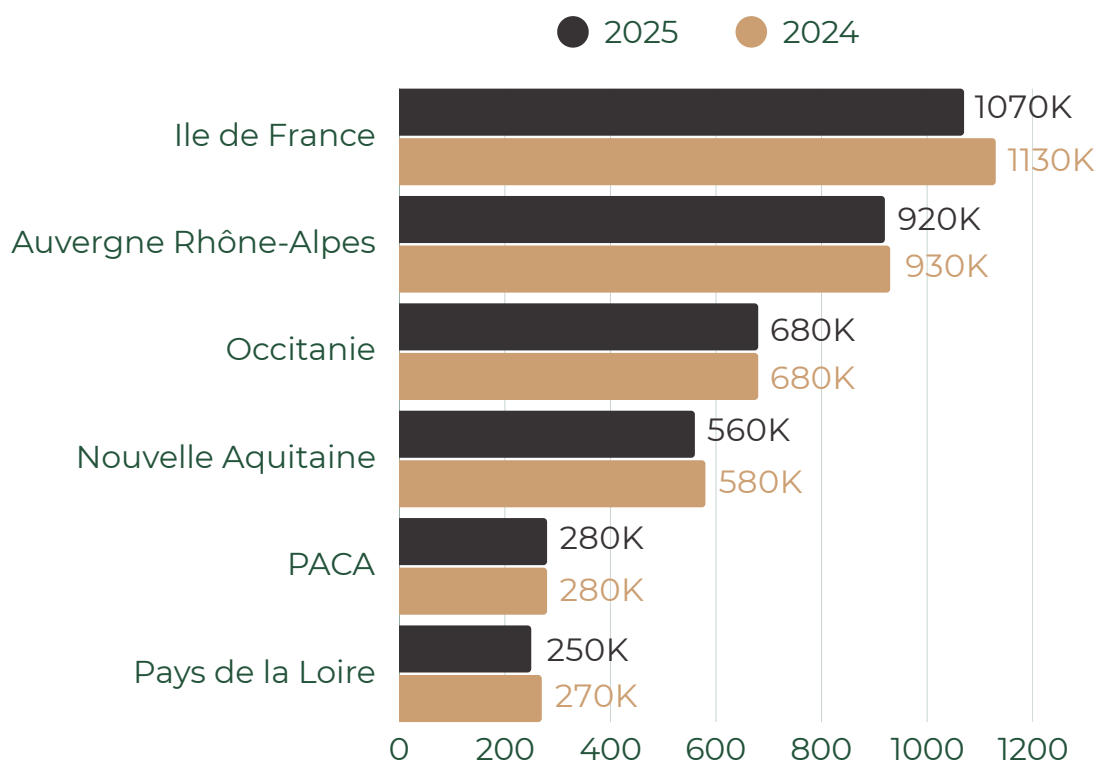


*Source : Fluxvision + Plateforme Observatoire Cantal du 1er Janvier 2025 au 31 Décembre 2025

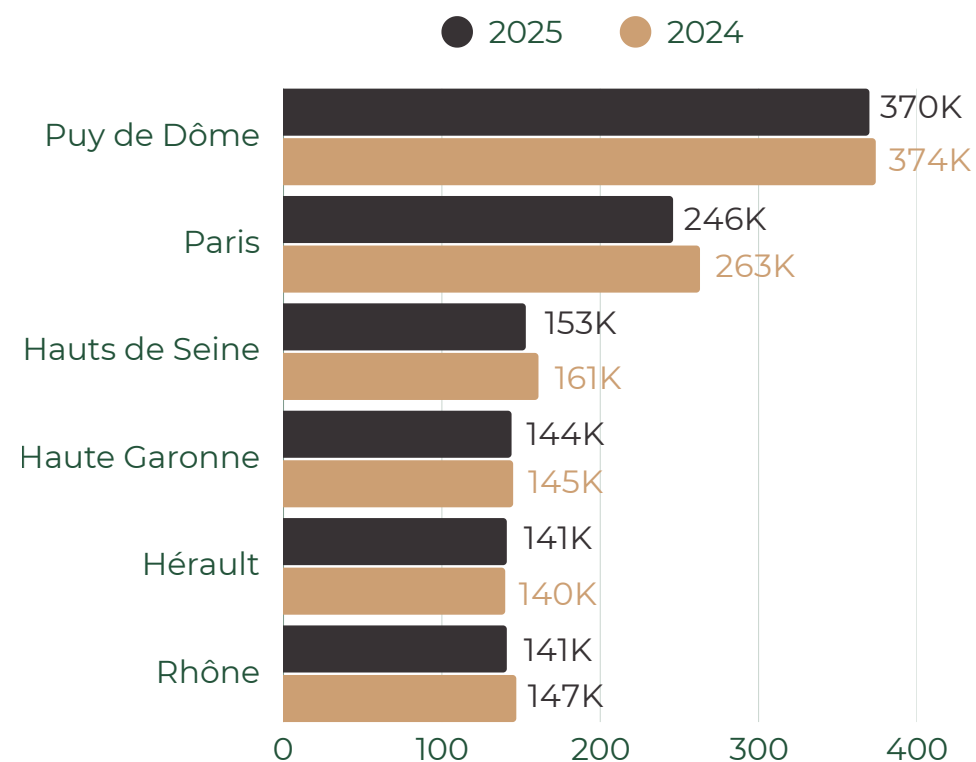
Nuitées touristiques

Origine géographique

Région



Département

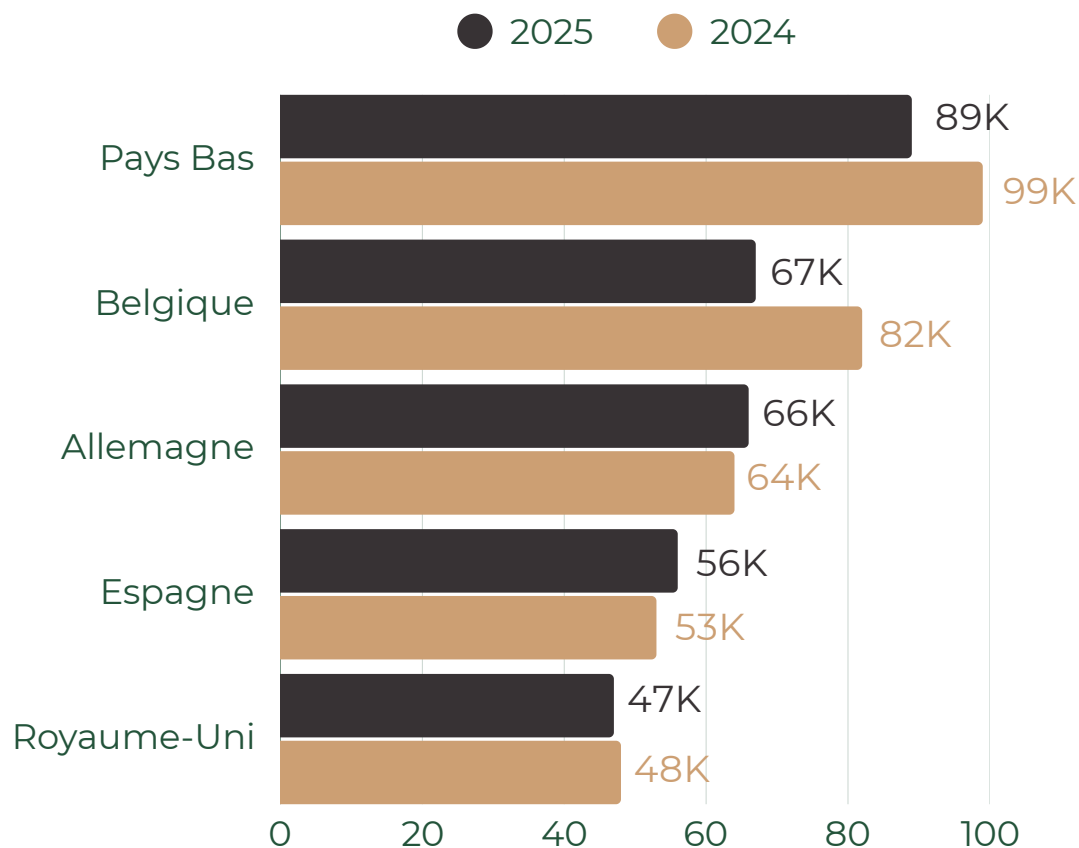


*Source : Fluxvision + Plateforme Observatoire Cantal du 1er Janvier 2025 au 31 Décembre 2025 / 1 = 1000 nuitées

Nuitées touristiques

Origine géographique

Pays



*Source : Fluxvision + Plateforme Observatoire Cantal du 1er Janvier 2025 au 31 Décembre 2025 / 1 = 1000 nuitées

Fréquentation journée

Chiffres



*Journées
Totales*

7.2M

2024 +1.4%

2023 +3.2%

2022 -12,9%

-3%



*Journées
françaises*

6,4M

2024 +2.5%

2023 +2.9%

2022 -11.5%

-2.3%



*Journées
internationales*

808.5K

2024 -6.4%

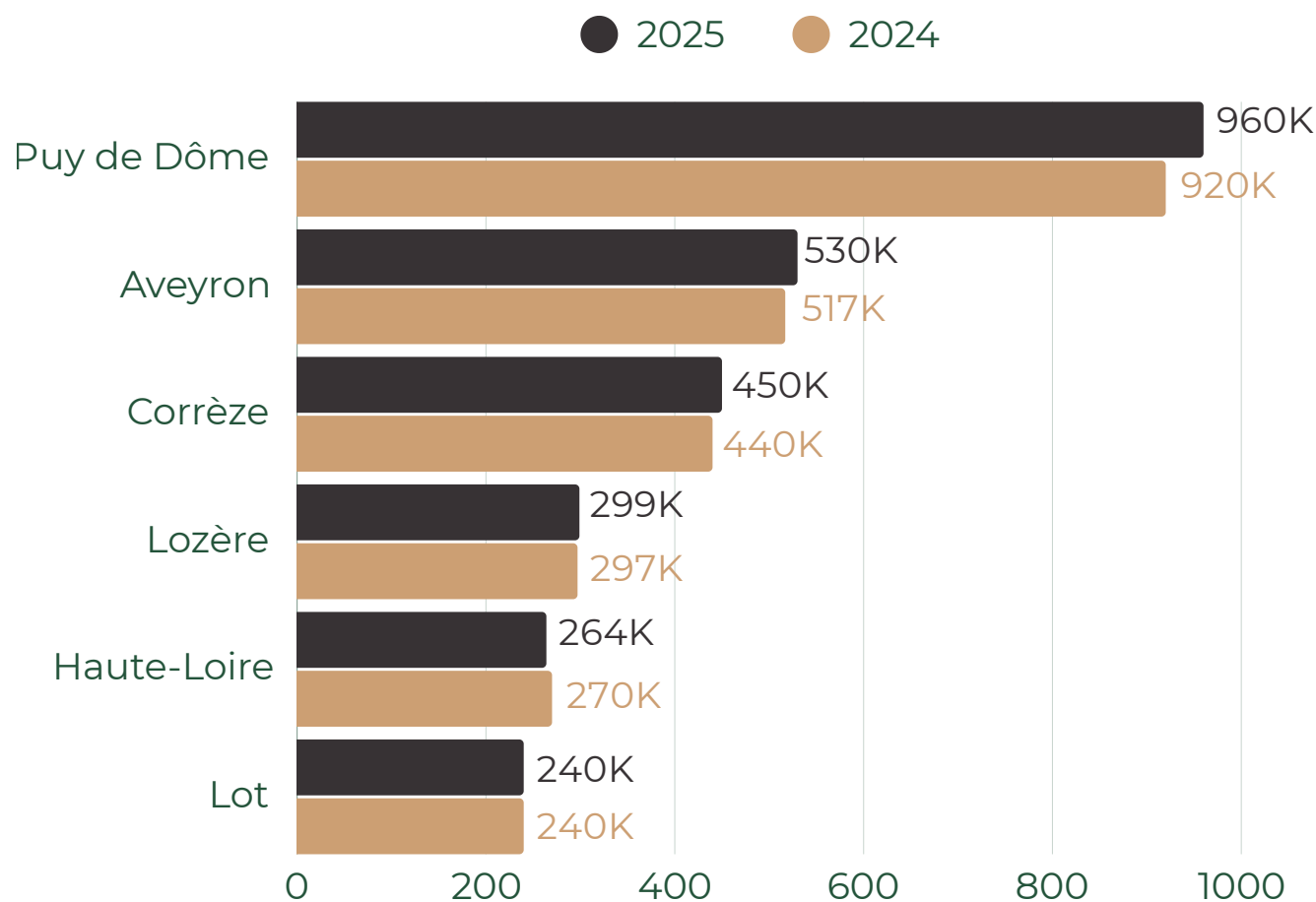
2023 +5.6%

2022 -22.1%

-8.4%

Fréquentation journée

Origine géographique

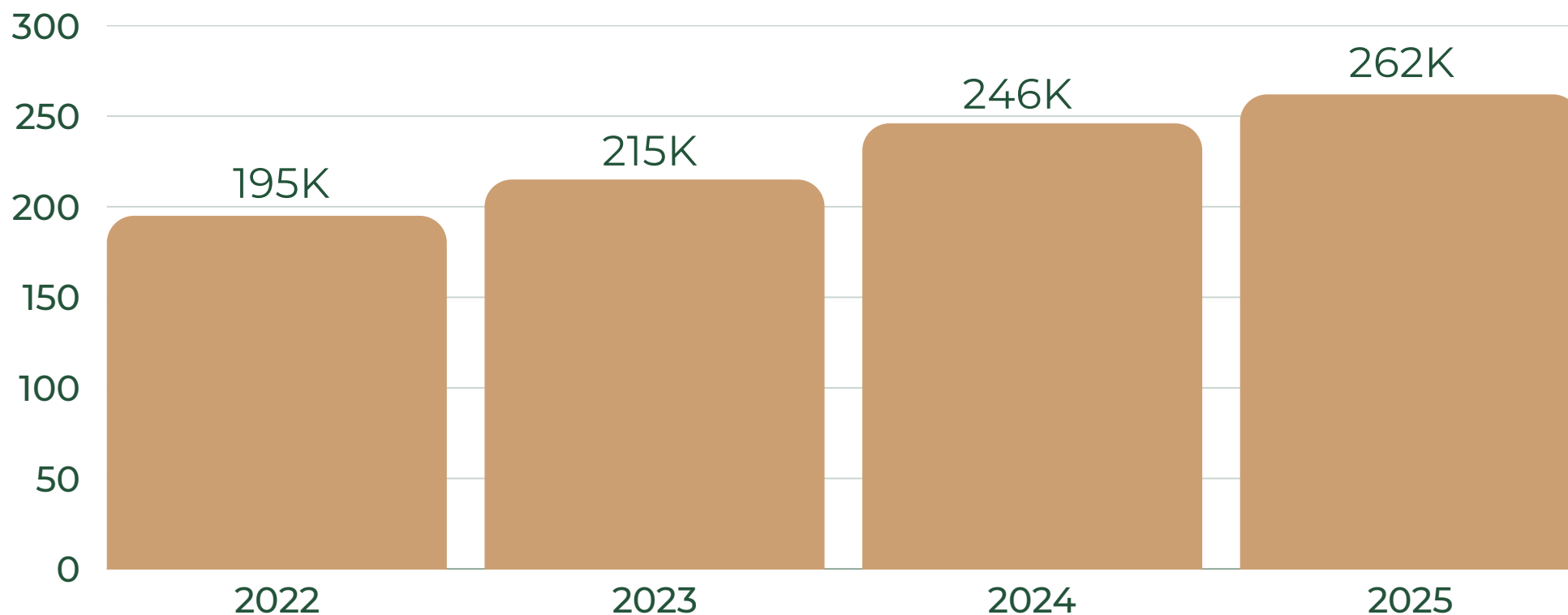


*Source : Fluxvision + Plateforme Observatoire Cantal du 1er Janvier 2025 au 31 Décembre 2025 / 1 = 1000 journées

Le Cantal sur les plateformes Airbnb - Booking - Abritel




Nuits totales réservées **262K**

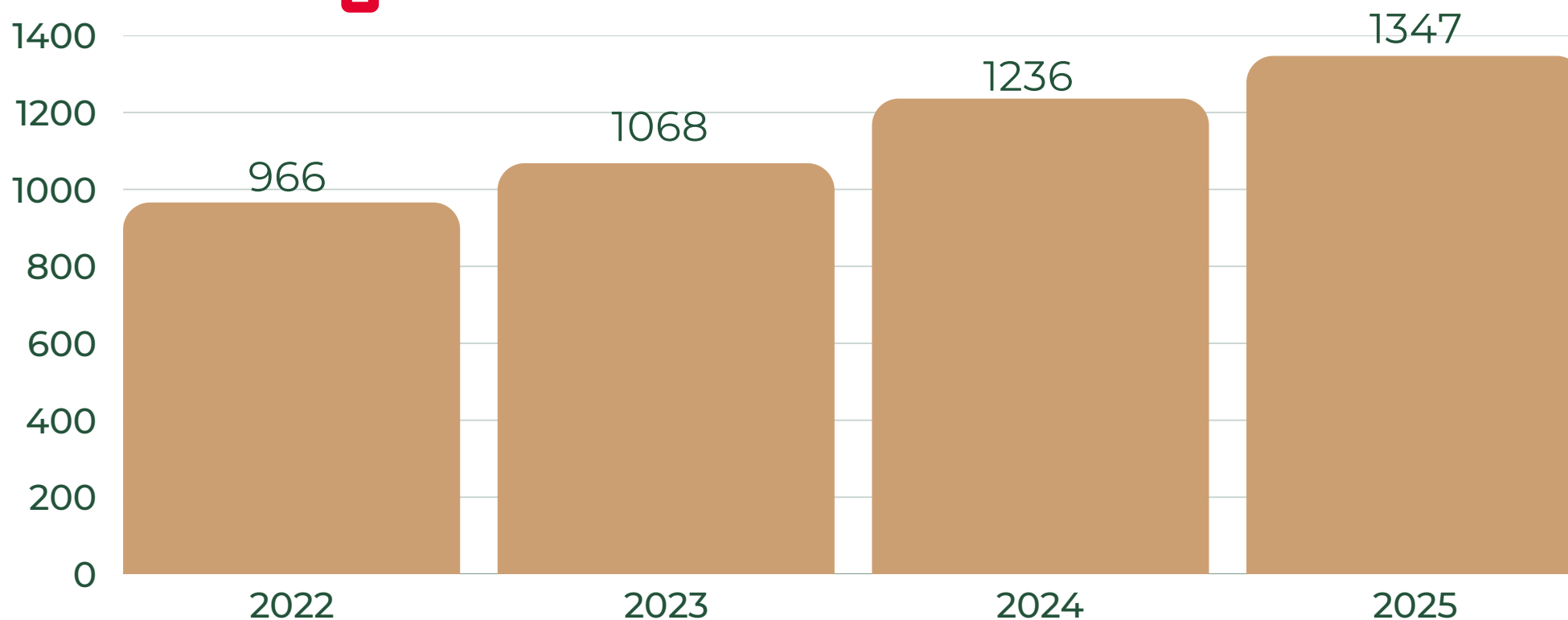


*Source : Plateforme Lighthouse AURA - 1 = 1000 nuits réservées sous réserve des réajustements de la plateforme

Le Cantal sur les plateformes Airbnb - Booking - Abritel



Capacité maximale **1.3M**

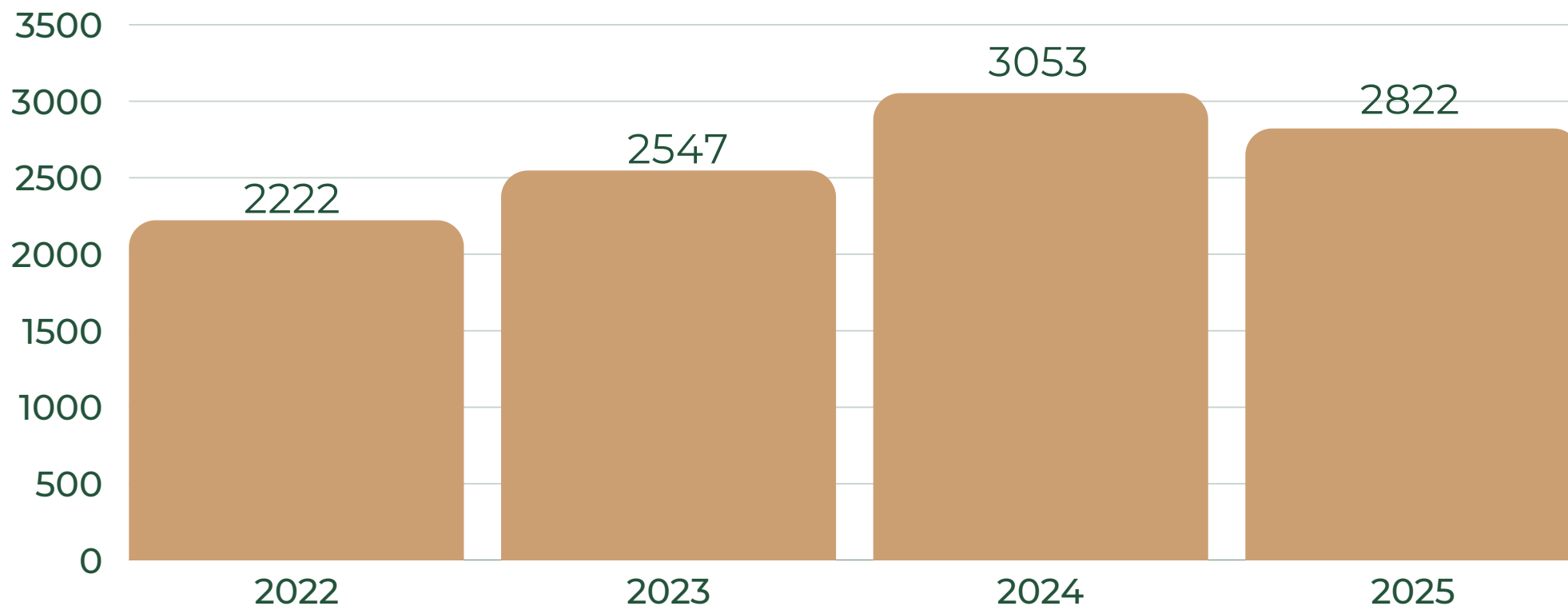


*Source : Plateforme Lighthouse AURA - 1 = 1000 nuits réservées sous réserve des réajustements de la plateforme

Le Cantal sur les plateformes Airbnb - Booking - Abritel



Revenu total **28.22M**



*Source : Plateforme Lighthouse AURA - 1 = 1000€ sous réserve des réajustements de la plateforme

Le Cantal sur les plateformes Airbnb - Booking - Abritel



Taux
d'occupation

26%

2024 29% -10.3%

2023 31% -14.8%

2022 34% -23.5%

-8.5%



Durée de
séjour

3.6j

2024 3.6j

2023 3.7j

2022 3.7j



Tarif
journalier moyen

90€

2024 92€ -2.4%

2023 87€ +2.9%

2022 85€ +6.3%

+2%

Les données internes au Cantal*

Carlades

Vic sur Cère

19875 visiteurs soit -7.4%
par rapport à 2024



Château de Pesteils

2025 = 13500 visiteurs
2024 = 12500 visiteurs
+8%



Maison des eaux de Vic sur Cère

621 entrées soit + 15%

Lioran

Bureau d'Information Touristique

28513 visiteurs -2%

Gestion partagée entre Carlades et Hautes-Terres

Hautes-Terres

Tous les bureaux d'accueil

67688 visiteurs
Murat = 43950 +10%
Allanche = 11886 -5.7%
Massiac = 11852 (stable)



Maison du col de Prat de Bouc

1006 actes d'accueil

Maison de site de Dienne

416 actes d'accueil



Mémorial des Déportés de Murat

285 billets vendus

Espace Cézallier

265 billets vendus

Les données internes au Cantal*

Pays d'Aurillac

Aurillac

28566 visiteurs soit -7.6%

Baisse principalement liée au retour du festival sur une date classique.

Puech des Ouilhes

851 visiteurs soit -28,3%



Gorges de la Jordanne

21000 visiteurs soit -5,2%

Fréquentation en léger recul malgré la chute d'un rocher le 1er août.



Rocher de Carlat

947 visiteurs soit +23.1%

Pays de Saint-Flour

Tous les bureaux d'accueil

13167 visiteurs

Ouvert à l'année

Saint-Flour = 5705 visiteurs -20%

Chaudes-Aigues = 4705 visiteurs -15%

Pierrefort = 1020 visiteurs -9%

Ouvert uniquement Juillet/Août

Neuvéglise = 464 + 22%

Margeride = 449 -25.30%

Saint-Urcize = 424 -22%

Maison de Pays = 400 -11%

Les données internes au Cantal*

Chataigneraie Cantaliennne

Tous les bureaux d'accueil

20981 visiteurs au total
+22%

*Forte augmentation du nombre
de groupes accueillis*

 **Festival Boogie-Woogie**
2351 places vendus
-4.6%

 **Renacland Location et
Aqua Parc**
10000 clients

 **Asvolt**
14300 entrées

Pays de Salers

Tous les bureaux d'accueil

43702 visiteurs
-5%

 **Maison de la Salers**
10194 visiteurs
+7%

 **Château d'Anjony**
15050 visiteurs
+1%

Destination Haut-Cantal

Tous les bureaux d'accueil

7811 visiteurs -13.7%
3708 actes d'accueil +
2.1%

 **Fête du Bleu**
23600 visiteurs
+19%

Les données internes au Cantal*

Pays de Mauriac

Bureau d'accueil Mauriac

8625 visiteurs -22%

Origine

2024 = 10556 France / 517 étrangers

2025 = 8238 France / 387 étrangers

Origine Région

Ile de France / Auvergne / Occitanie / Nouvelle Aquitaine

Origine Pays

Pays-Bas / Belgique / Allemagne / Espagne / Royaume Uni



Vélorail Pays de Mauriac

851 vélos en 2025 vs 857 en 2024
Stabilité avec 95% de clientèle française

Le Lioran



Hiver 2024-2025 : 95j d'ouverture

251 078 journées skieurs
2 655 642 remontées mécaniques
15630 entrées patinoires
12858 piétons au téléphérique
790 passages tyrolienne
16748 tours de luge



Ete 2025

Bike Park = 4689 forfaits +8.62%
Téléphérique = 34734 piétons -8.9%
Télesiège Baguet = 42897 passages +3.45%
Télesiège Rombière = 7160 passages -5.22%
Deval'luge = 11422 passages -10.84%
Tyrolienne = 2431 personnes -36%

Le Calendrier 2026

- **Vacances d'Hiver** voir réservation sur Lighthouse
- **Week-end de Pâques** durant les vacances de la zone A du 4 au 6 Avril
- **Ponts de Mai** : 1er et 8 Mai un Vendredi + 1 seule semaine sans jour férié en Mai
- **Week-end du 14 Juillet** : 4 jours durant lesquelles festivals et Tour de France vont s'enchaîner
- **Autres jours fériés** : Samedi 15 Août + Dimanche 1er Novembre + Mercredi 11 Novembre + Vendredi 25 Décembre
- **Autres évènements** : Championnat de France de Pétanque Saint-Flour

